

Partie 3

COMPTE RENDU DES FORFAITS POST STATIONNEMENT (FPS)

ET DES RECOURS ADMINISTRATIFS PREALABLES OBLIGATOIRES (RAPO) POUR L'ANNEE 2021

SOMMAIRE

<u>I - LES ZONES DE STATIONNEMENT PAYANT</u>	page 2
<u>II - LE FORFAIT POST STATIONNEMENT dit « FPS »</u>	page 2
<u>III - COMMENT PAYER SON FORFAIT POST STATIONNEMENT (FPS)</u>	page 2
<u>IV - COMMENT CONTESTER UN FORFAIT POST STATIONNEMENT</u>	page 4
<u>V - BILAN DES FORFAITS POST STATIONNEMENT EMIS</u>	page 5
A - BILAN DES FPS EMIS	
B - BILAN DES FPS PAYES	
C - BILAN DES FPS ANNULES PAR LA REGIE ET L'ANTAI	
<u>VI - BILAN DES RAPO (Recours Administratifs Préalables Obligatoires) 2021</u>	page 8

V - BILAN DES FORAITS POST STATIONNEMENT EMIS

En 2021, le nombre de FPS émis s'élève à **7 539** soit une diminution de 31% par rapport à 2020 (11 074)

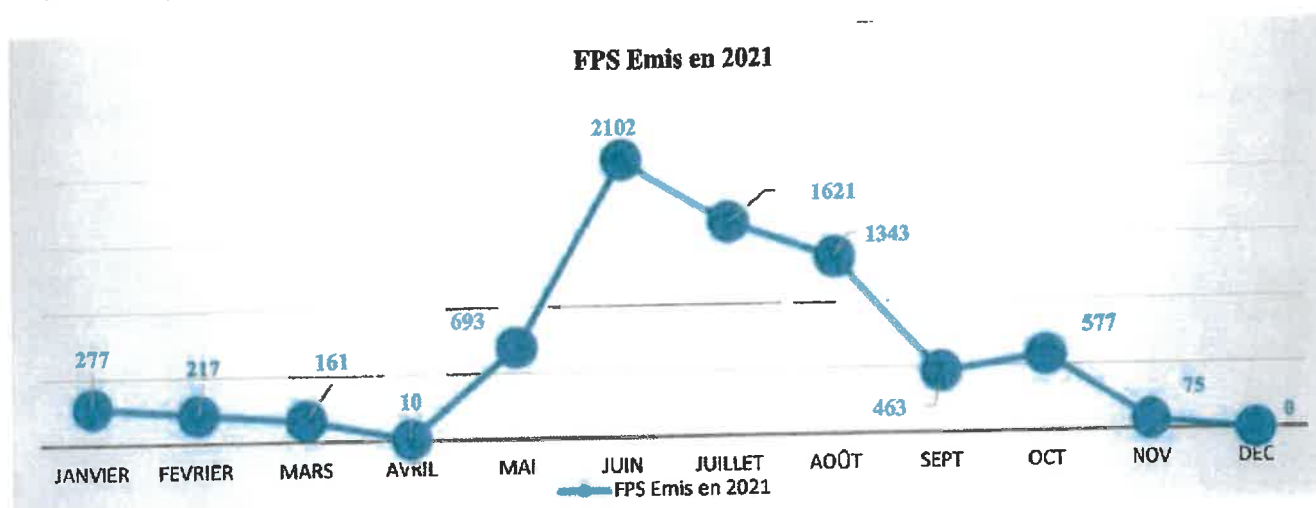
Cela s'explique par une augmentation du paiement spontané grâce à un contrôle régulier et préventif des agents assermentés.

A - BILAN DES FPS EMIS

a) 2021

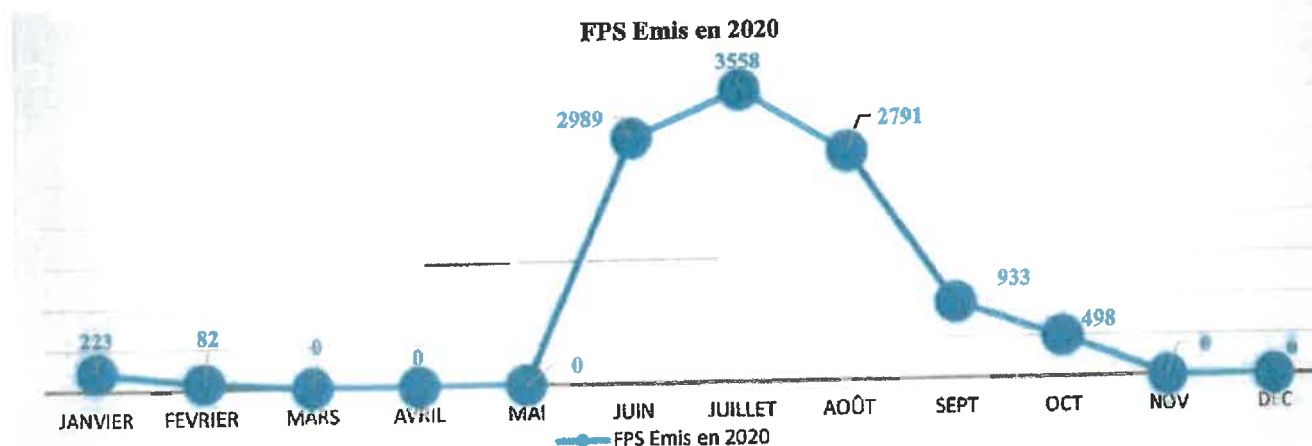
MOIS	JANV	FEV	MARS	AVRIL	MAI	JUIN	JUILLET	AOÛT	SEPT	OCT	NOV	DEC	TOTAL
FPS Emis en 2021	277	217	161	10	693	2102	1621	1343	463	577	75	0	7539

* En avril 2021, suite à la Covid 19, il y a eu seulement 2 jours de verbalisation



b) 2020

MOIS	JANV	FEV	MARS	AVRIL	MAI	JUIN	JUILLET	AOÛT	SEPT	OCT	NOV	DEC	TOTAL
FPS Emis en 2020	223	82	0	0	0	2989	3558	2791	933	498	0	0	11074



C - BILAN DES FPS ANNULES PAR LA REGIE ET L'ANTAI

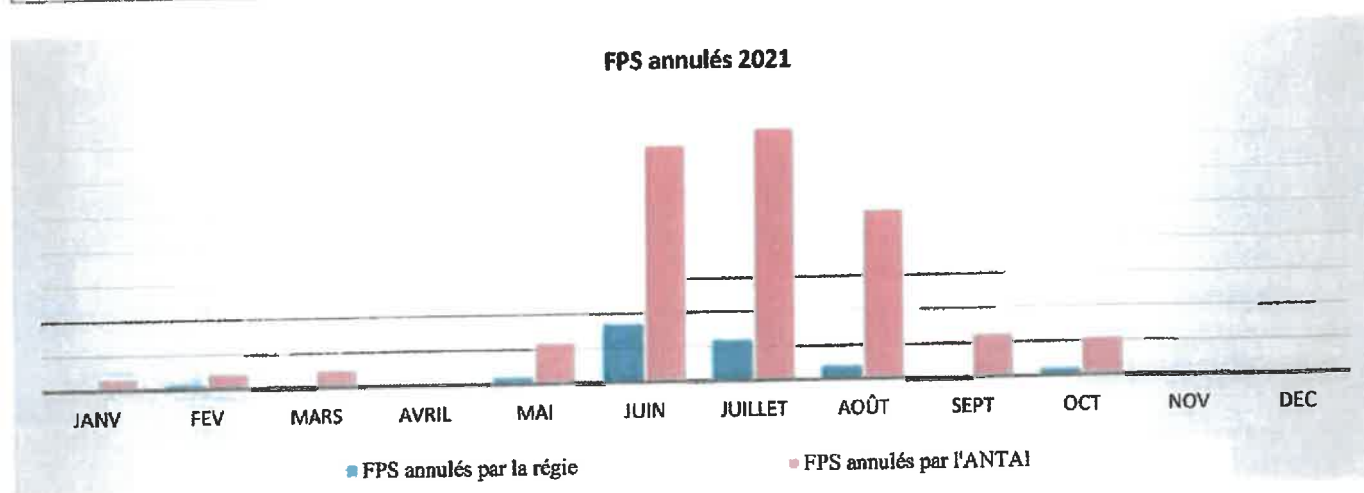
a) 2021

Nous comptabilisons un total de **80 FPS annulés** par la régie soit 0.01% du total des 7 539 FPS émis sur l'année 2021.

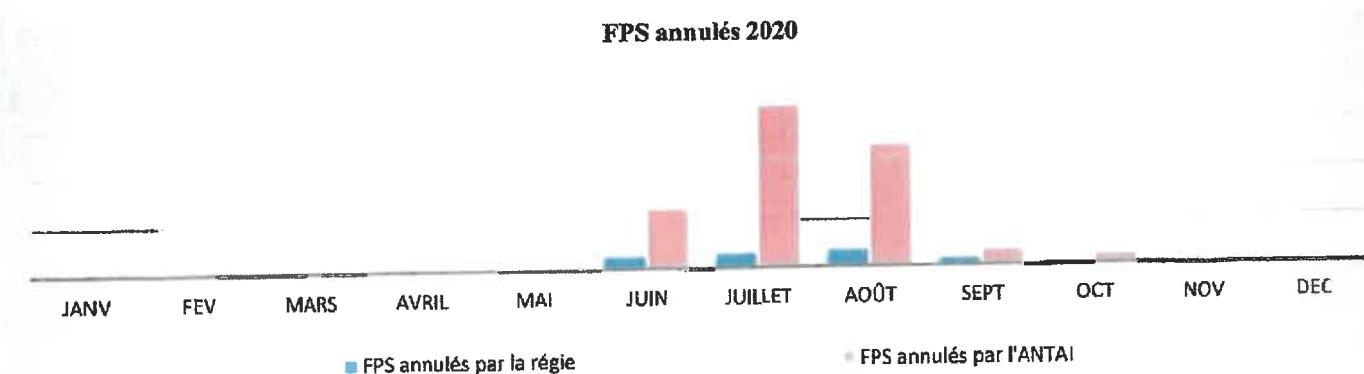
Ces annulations concernent majoritairement :

- 👉 Les PMR (personnes à mobilité réduite) sur justification de la validité de leurs cartes
- 👉 La non-prise en compte du ticket de stationnement (l'erreur technique est majoritairement à l'origine de ces recours)

MOIS	JANV	FEV	MARS	AVRIL	MAI	JUIN	JUILLET	AOÛT	SEPT	OCT	NOV	DEC	TOTAL
FPS annulés par la régie	1	3	0	0	4	34	24	8	1	4	1	0	80
FPS annulés par l'ANTAI	7	9	10	0	24	137	146	98	25	22	2	0	480

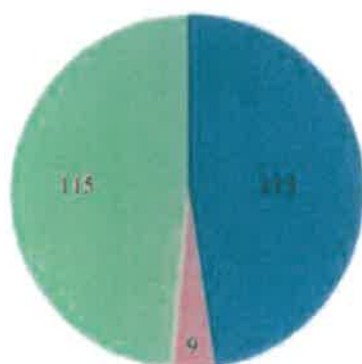


MOIS	JANV	FEV	MARS	AVRIL	MAI	JUIN	JUILLET	AOÛT	SEPT	OCT	NOV	DEC	TOTAL
FPS annulés par la régie	1	0	0	0	0	28	32	36	16	2	0	0	115
FPS annulés par l'ANTAI	8	6	0	0	0	125	335	251	33	20	0	0	778



b) 2020

	NOMBRE DE FPS EMIS	NOMBRE DE RAPO ACCEPTE	NOMBRE DE RAPO REFUSE	NOMBRE DE FPS ANNULES PAR L'EPL SANS RAPO	NOMBRE DE FPS ANNULES PAR L'ANTAI	NOMBRE TOTAL D'ANNULATION
JANVIER	223	2	1	1	8	9
FEVRIER	82	3	0	0	6	6
MARS	0	0	0	0	0	0
AVRIL	0	0	2	0	0	0
MAI	0	0	0	0	0	0
JUN	2989	36	0	28	125	153
JUILLET	3558	24	3	32	335	367
AOUT	2791	33	1	36	251	287
SEPTEMBRE	933	8	2	16	33	49
OCTOBRE	498	7	0	2	20	22
NOVEMBRE	0	0	0	0	0	0
DECEMBRE	0	0	0	0	0	0
TOTAL	11 074	113	9	115	778	893



- NOMBRE DE RAPO ACCEPTE
- NOMBRE DE RAPO REFUSE
- NOMBRE DE FPS ANNULES PAR LA COLLECTIVITE SANS RAPO