

Partie 3

COMPTE RENDU DES FORFAITS POST STATIONNEMENT (FPS)

ET DES RECOURS ADMINISTRATIFS PREALABLES OBLIGATOIRES (RAPO) POUR L'ANNEE 2022

SOMMAIRE

<u>I - LES ZONES DE STATIONNEMENT PAYANT</u>	page 2
<u>II - LE FORFAIT POST STATIONNEMENT dit « FPS »</u>	page 2
<u>III - COMMENT PAYER SON FORFAIT POST STATIONNEMENT (FPS)</u>	page 2
<u>IV - COMMENT CONTESTER UN FORFAIT POST STATIONNEMENT</u>	page 4
<u>V - BILAN DES FORFAITS POST STATIONNEMENT EMIS</u>	page 5
A - BILAN DES FPS EMIS	
B - BILAN DES FPS PAYES	
C - BILAN DES FPS ANNULES PAR LA REGIE ET L'ANTAI	
<u>VI - BILAN DES RAPO (Recours Administratifs Préalables Obligatoires) 2021</u>	page 8

V – BILAN DES FORFAITS POST STATIONNEMENT EMIS

En 2022, le nombre de FPS émis s'élève à **7 215** soit une diminution de 4% par rapport à 2021 (324).

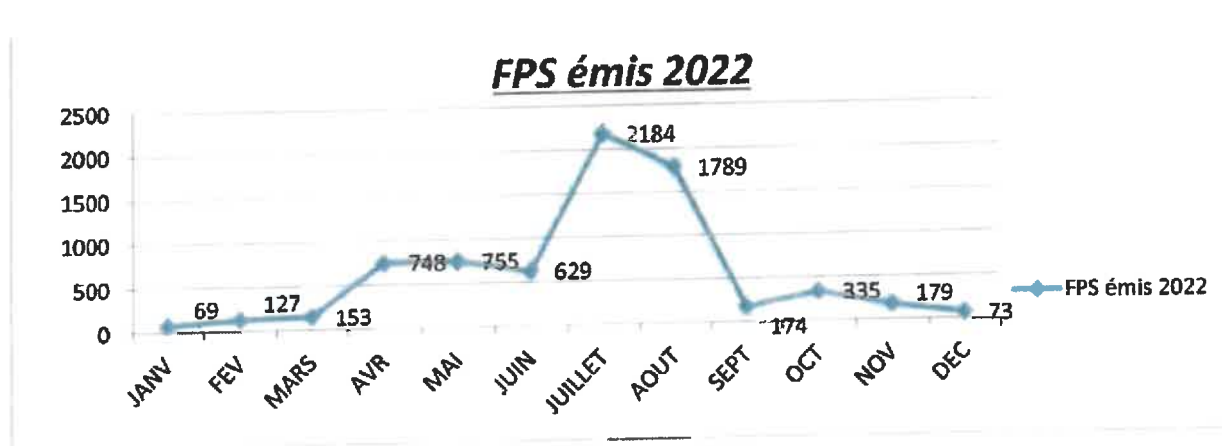
Cela s'explique par une augmentation du paiement spontané grâce à un contrôle régulier et préventif des agents assermentés.

NB : Au mois d'avril 2021 (covid), il y avait la gratuité des horodateurs.

A – BILAN DES FPS EMIS

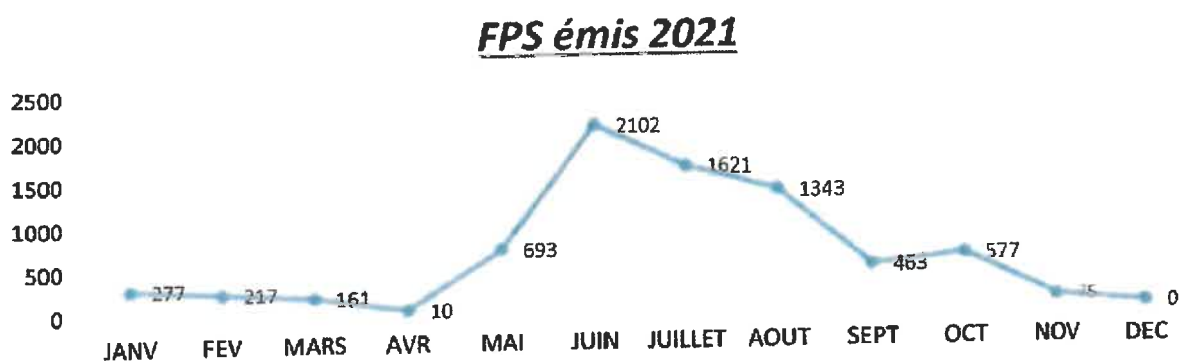
a) 2022

Mois	JANV	FEV	MARS	AVR	MAI	JUIN	JUILLET	AOUT	SEPT	OCT	NOV	DEC	total
FPS émis 2022	69	127	153	748	755	629	2184	1789	174	335	179	73	7215



b) 2021

MOIS	JANV	FEV	MARS	AVR	MAI	JUIN	JUILLET	AOUT	SEPT	OCT	NOV	DEC	TOTAL
FPS émis 2021	277	217	161	10	693	2102	1621	1343	463	577	75	0	7539



C – BILAN DES FPS ANNULÉS PAR LA RÉGIE ET L'ANTAI

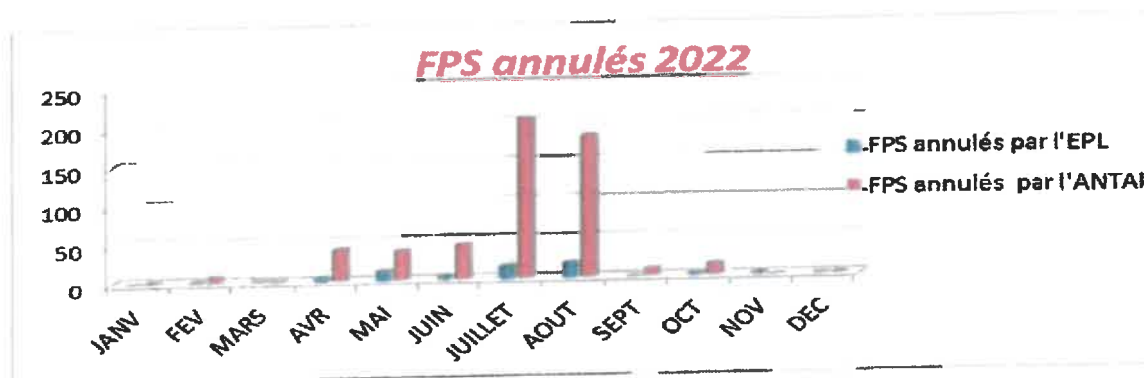
a) 2022

Nous comptabilisons un total de **69 FPS annulés** par la régie soit 0.009% du total des 7 215 FPS émis sur l'année 2022.

Ces annulations concernent majoritairement :

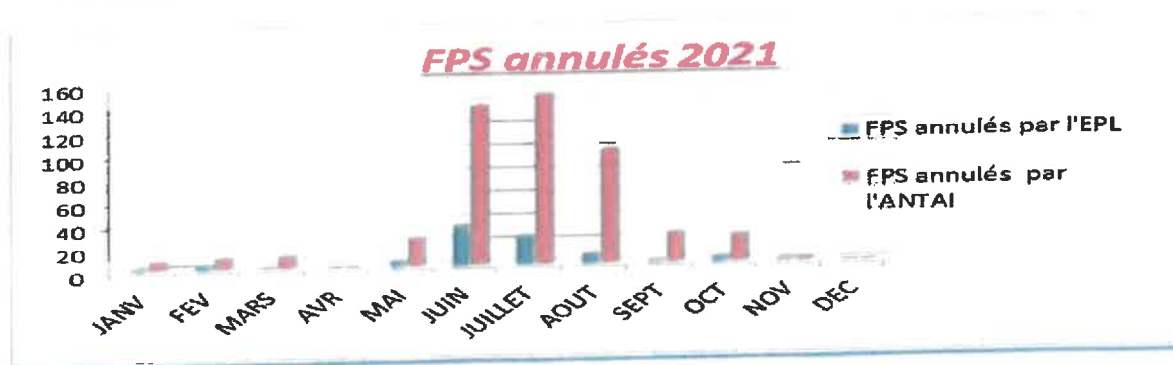
- ↓ Les PMR (personnes à mobilité réduite) sur justification de la validité de leurs cartes
- ↓ La non-prise en compte du ticket de stationnement (l'erreur technique est majoritairement à l'origine de ces recours)

MOIS	JANV	FEV	MARS	AVR	MAI	JUIN	JUILLET	AOÛT	SEPT	OCT	NOV	DEC	TOTAL
FPS annulés par l'EPL	0	2	3	5	12	5	16	19	0	3	3	1	69
FPS annulés par l'ANTAI	2	8	3	40	37	44	205	182	10	15	0	2	548



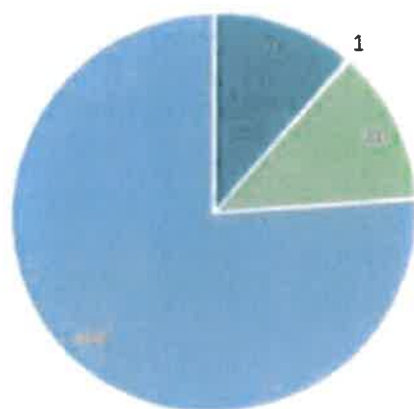
b) 2021

MOIS	JANV	FEV	MARS	AVR	MAI	JUIN	JUILLET	AOÛT	SEPT	OCT	NOV	DEC	TOTAL
FPS annulés par l'EPL	1	3	0	0	4	34	24	8	1	4	1	0	80
FPS annulés par l'ANTAI	7	9	10	0	24	137	146	98	25	22	2	0	480



b) 2021

	NOMBRE DE FPS EMIS	NOMBRE DE RAPO ACCEPTE	NOMBRE DE RAPO REFUSE	NOMBRE DE FPS ANNULES PAR LA COLLECTIVITE SANS RAPO	NOMBRE DE FPS ANNULES PAR L'ANTAI	NOMBRE TOTAL D'ANNULATION
JANVIER	277	4		1	7	8
FEVRIER	217	4		3	9	12
MARS	161	1		0	10	10
AVRIL	10			0	0	0
MAI	693	4		4	24	28
JUIN	2102	16		34	137	171
JUILLET	1621	19	1	24	146	170
AOUT	1343	16		8	98	106
SEPTEMBRE	463	1		1	25	26
OCTOBRE	577	5		4	22	26
NOVEMBRE	75	1		1	2	3
DECEMBRE	0	0				0
TOTAL	7 539	71	1	80	480	560



- NOMBRE DE RAPO ACCEPTE
- NOMBRE DE RAPO REFUSE
- NOMBRE DE FPS ANNULES PAR LA COLLECTIVITE SANS RAPO
- NOMBRE DE FPS ANNULES PAR L'ANTAI