

Partie 3

COMPTE RENDU DES FORFAITS POST STATIONNEMENT (FPS) ET DES RECOURS ADMINISTRATIFS PREALABLES OBLIGATOIRES (RAPO) POUR L'ANNEE 2023

SOMMAIRE

<u>I - LES ZONES DE STATIONNEMENT PAYANT</u>	page 2
<u>II - LE FORFAIT POST STATIONNEMENT dit « FPS »</u>	page 2
<u>III - COMMENT PAYER SON FORFAIT POST STATIONNEMENT (FPS)</u>	page 2
<u>IV - COMMENT CONTESTER UN FORFAIT POST STATIONNEMENT</u>	page 4
<u>V - BILAN DES FORFAITS POST STATIONNEMENT EMIS</u>	page 5
A – BILAN DES FPS EMIS	
B – BILAN DES FPS PAYES	
C – BILAN DES FPS ANNULES PAR LA REGIE ET L'ANTAI	
<u>VI – BILAN DES RAPO (Recours Administratifs Préalables Obligatoires) 2022</u>	page 8

V – BILAN DES FORFAITS POST STATIONNEMENT EMIS

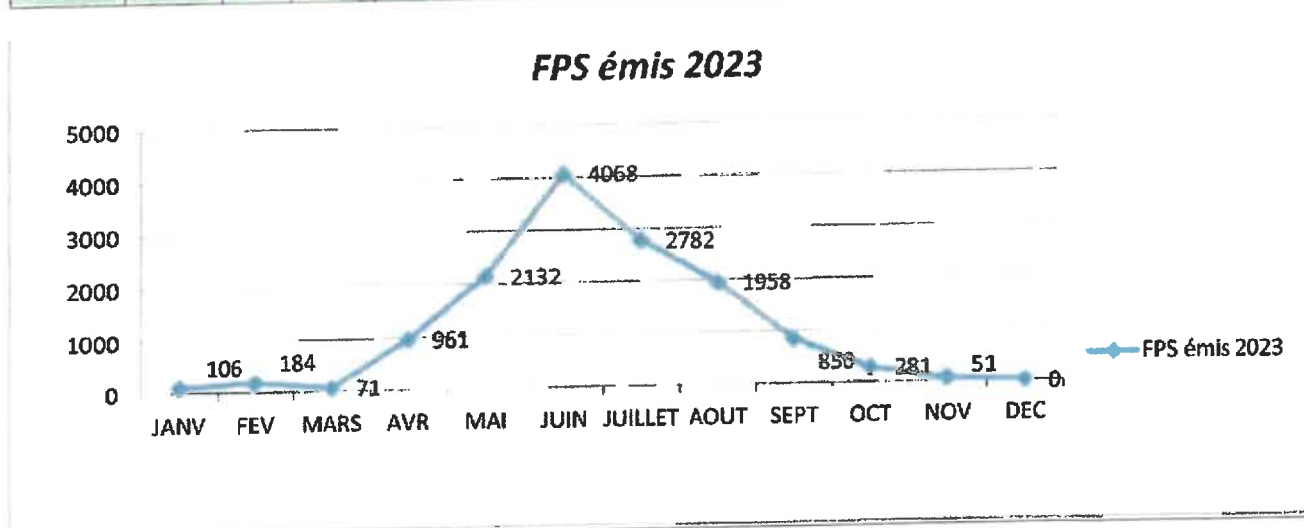
En 2023, le nombre de FPS émis s'élève à **13 444** soit une augmentation de 86% par rapport à 2022.

Cette augmentation s'explique par le fait que les missions de surveillance et de contrôle du stationnement payant ont été renforcées et optimisées en 2023, et tout particulièrement en période estivale avec 2 agents supplémentaires sur le terrain.

A – BILAN DES FPS EMIS

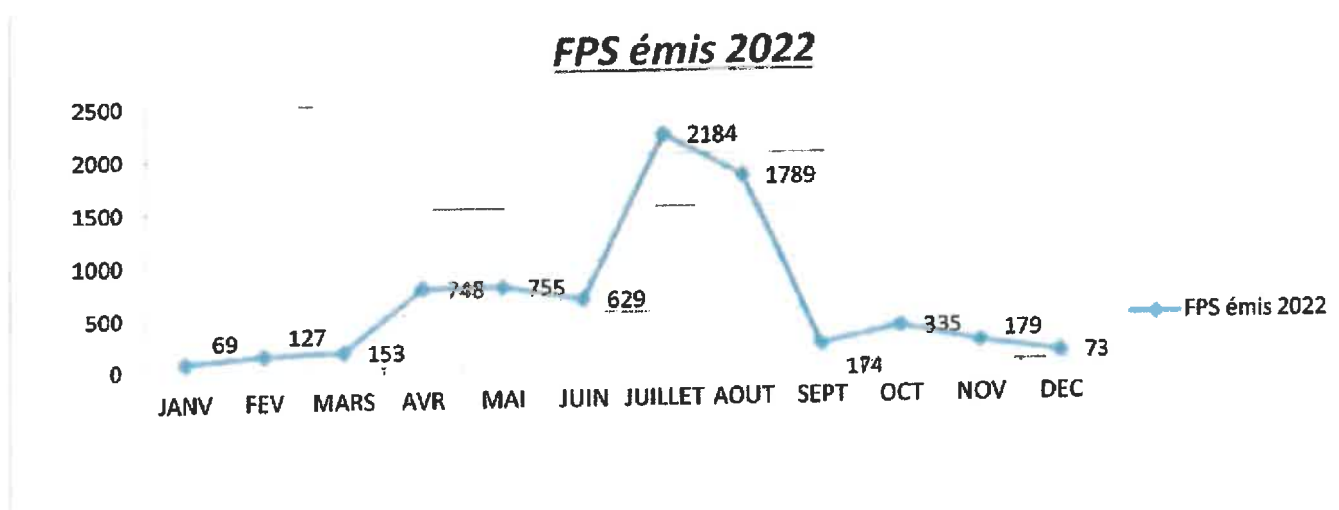
a) 2023

Mois	JANV	FEV	MARS	AVR	MAI	JUIN	JUILLET	AOUT	SEPT	OCT	NOV	DEC	total
FPS émis 2023	106	184	71	961	2132	4 068	2782	1958	850	281	51	0	13 444



b) 2022

MOIS	JANV	FEV	MARS	AVR	MAI	JUIN	JUILLET	AOUT	SEPT	OCT	NOV	DEC	TOTAL
FPS émis 2022	69	127	153	748	755	629	2184	1789	174	335	179	73	7 215



C – BILAN DES FPS ANNULES PAR LA REGIE ET L'ANTAI

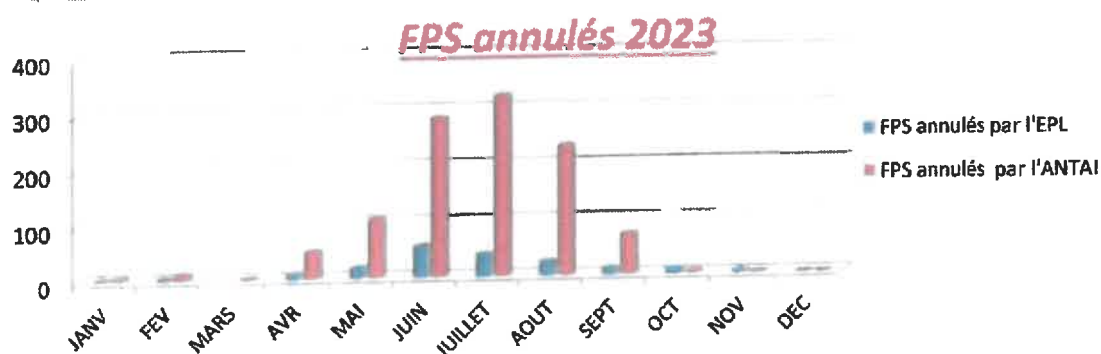
a) 2023

Nous comptabilisons un total de **167 FPS annulés** par la régie soit 1.24% du total des 13 444 FPS émis sur l'année 2023.

Ces annulations concernent majoritairement :

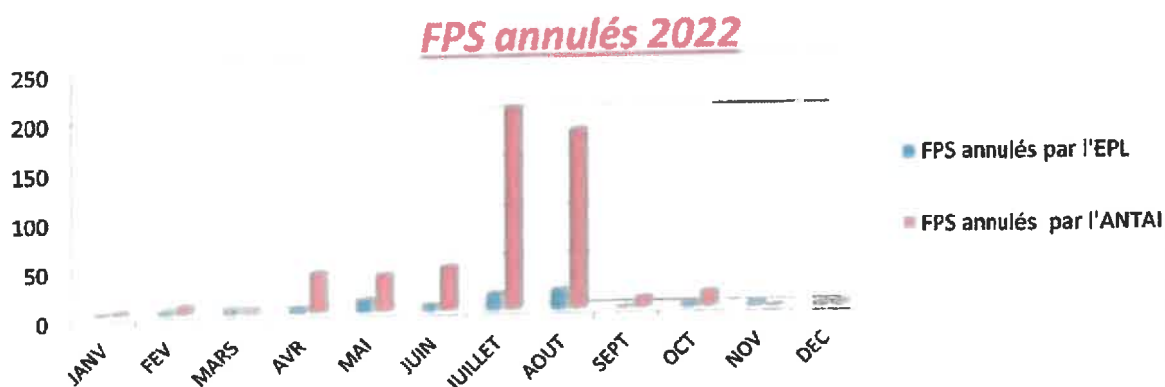
- Les PMR (personnes à mobilité réduite) sur justification de la validité de leurs cartes
- La non-prise en compte du ticket de stationnement (l'erreur technique est majoritairement à l'origine de ces recours)

MOIS	JANV	FEV	MARS	AVR	MAI	JUIN	JUILLET	AOUT	SEPT	OCT	NOV	DEC	TOTAL
FPS annulés par l'EPL	2	2		7	18	55	39	24	10	7	3	0	167
FPS annulés par l'ANTAI	4	10	2	48	105	284	323	232	72	4	0	0	1084



b) 2022

MOIS	JANV	FEV	MARS	AVR	MAI	JUIN	JUILLET	AOUT	SEPT	OCT	NOV	DEC	TOTAL
FPS annulés par l'EPL	0	2	3	5	12	5	16	19	0	3	3	1	69
FPS annulés par l'ANTAI	2	8	3	40	37	44	205	182	10	15	0	2	548



b) 2022

	NOMBRE DE FPS EMIS	NOMBRE DE RAPO ACCÉPTE	NOMBRE DE RAPO REFUSE	NOMBRE DE FPS ANNULES PAR LA COLLECTIVITE SANS RAPO	NOMBRE DE FPS ANNULES PAR L'ANTAI	NOMBRE TOTAL D'ANNULATION
JANVIER	69	7	0	0	2	2
FEVRIER	127	3	0	2	8	10
MARS	153	1	0	3	3	6
AVRIL	748	8	0	5	40	45
MAI	755	7	1	12	37	49
JUIN	629	9	1	5	44	49
JUILLET	2184	28	0	16	205	221
AOUT	1789	26	0	19	182	201
SEPTEMBRE	174	0	0	0	10	10
OCTOBRE	335	6	0	3	15	18
NOVEMBRE	179	1	0	3	0	3
DECEMBRE	73	0	0	1	2	3
TOTAL	7 215	96	2	69	548	617

